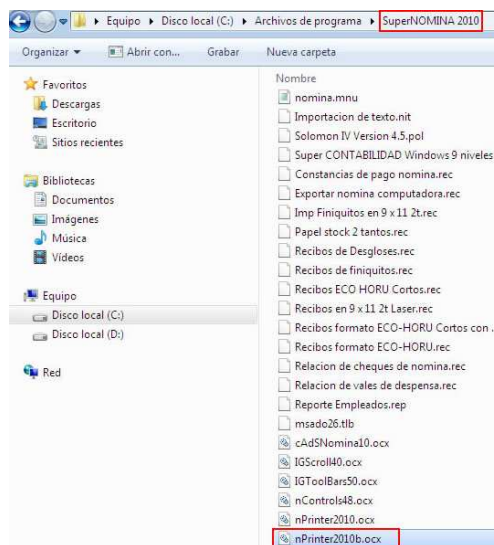


Asunto: Registrar controles manualmente en Windows

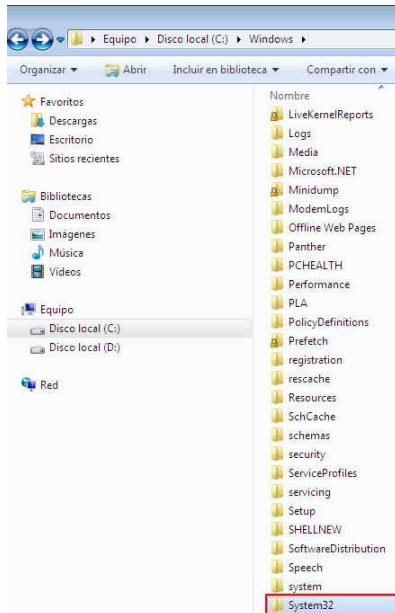
Por cuestiones de seguridad del sistema operativo Windows Vista o superior se presenta este error al instalar el sistema en algunos servidores o estaciones de trabajo, indicando el componente que no se puede instalar.



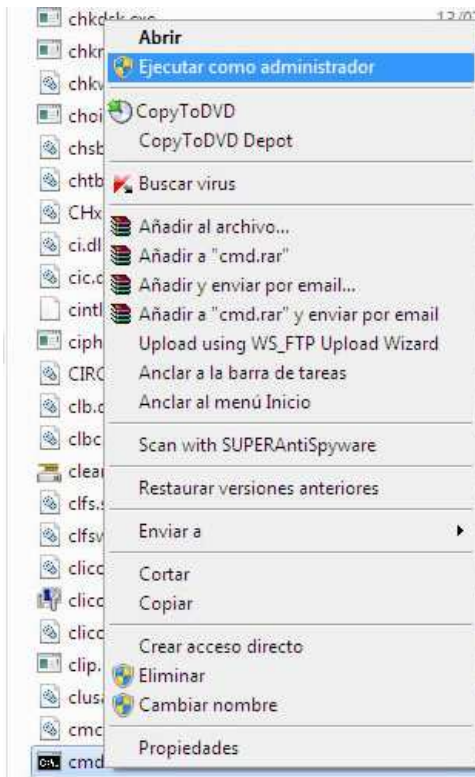
1. Revisar que los componentes que dice que no se encuentran, estén ubicados en la carpeta de instalación de SuperNÓMINA.



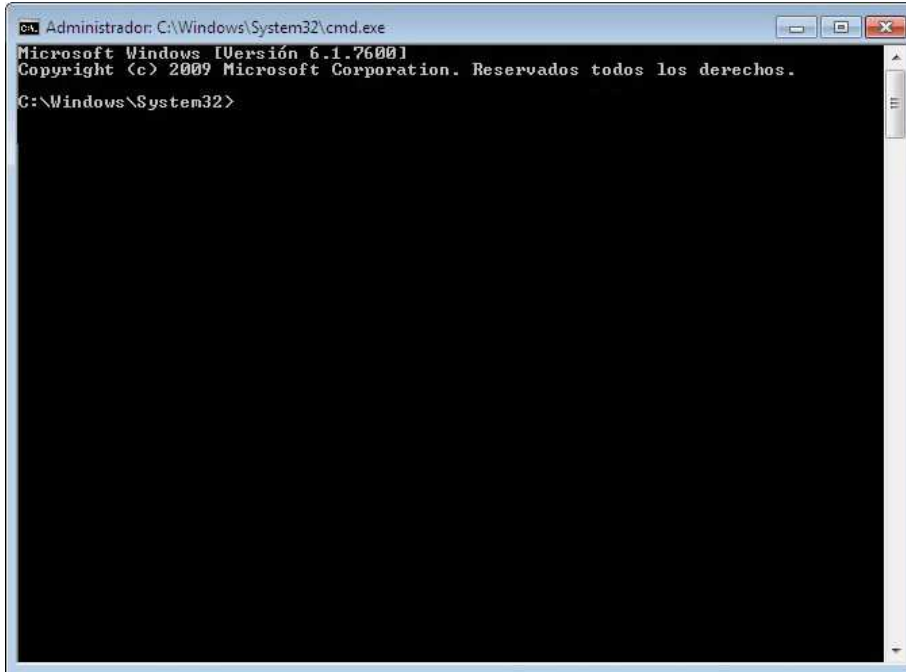
2. Ir a la carpeta **Windows\system32**.



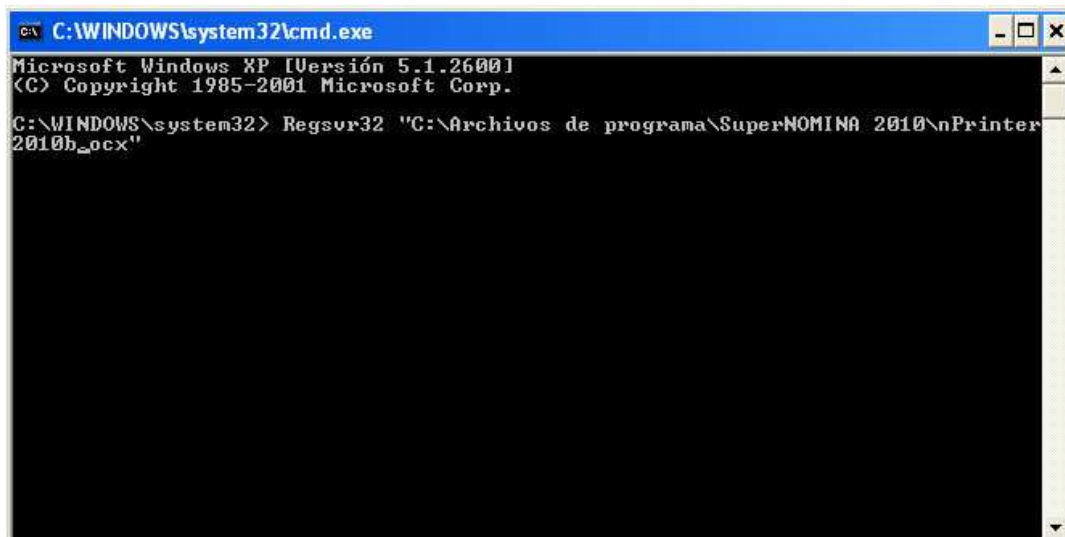
3. Buscar el archivo **cmd.exe**, darle clic derecho Ejecutar como administrador (Sólo cuando es Windows Vista o Windows 7).



4. Se abre la pantalla de ms-dos y dice que la ruta en la que estás es **C:\Windows\System32**



5. Escribir **Regsvr32 "ruta del componente"**, (así entre comillas) **Ejemplo:** Regsvr32 "C:\Archivos de programa\SuperNOMINA 2010\nPrinter2010b.ocx"



6. Dar Enter para ejecutar.
7. Revisar el mensaje de que el registro se hizo correctamente.
8. Intentar entrar al sistema.
9. Si el sistema no entra porque otro componente no se encontró, repetir desde el paso 5.

Quedamos a sus órdenes para cualquier duda o aclaración al respecto.

Departamento de Consultoría.
ECO-HORU, SA de C.V.