

Consulta, recuperación y/o cancelación de un CFDI propio.

Procedimiento para el **Emisor** solamente. El Receptor sólo podrá validarlo.

Paso 1. Entre a internet a la página del SAT: <https://portalcfdi.facturaelectronica.sat.gob.mx/>.

En caso que se le requiera, instale el software **Silverlight** visualizador de pantallas proporcionando clic en botón "Click now to install".



En caso que se requiera, instale/actualice el software **Java** visualizador de pantalla proporcionando clic en botón "Clic aquí".



Aviso

Tu equipo requiere la versión 1.7 de Java (o superior) para ingresar al servicio. Si deseas instalarla ahora da clic [aquí](#).

Paso 2. Proporcione archivos **.cer** y **.key** de la **FIEL** y su contraseña, presione en botón **"Enviar"**.



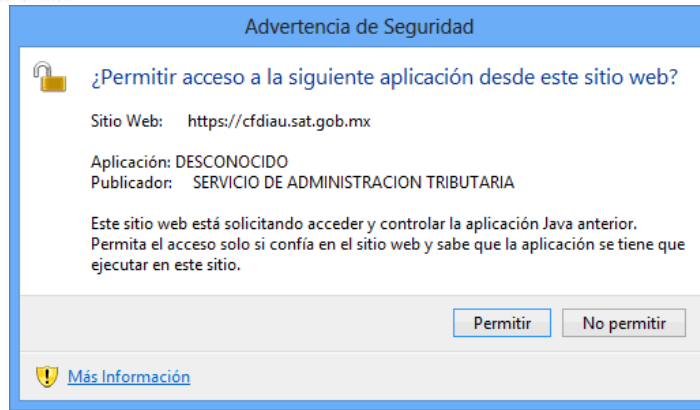
Portal de Contribuyentes

Acceso a los servicios electrónicos

| | | |
|-----------------------------|--|---------------------------------------|
| Certificado (cer) | <input type="text" value="G:\Fiel 110311-110315\buci231"/> | <input type="button" value="Buscar"/> |
| Clave privada (key) | <input type="text" value="G:\Fiel 110311-110315\buci231"/> | <input type="button" value="Buscar"/> |
| Contraseña de clave privada | <input type="password" value="....."/> | |
| RFC | <input type="text" value="BUCI231020MEA"/> | |
| | <input type="button" value="Enviar"/> | |

Contraseña | FIEL

Nota. Al dar clic en el botón **"Buscar"** Internet Explorer puede presentar el siguiente mensaje:



Haga clic en el botón "Permitir" para cargar archivos de **FIEL**.

Paso 3. Seleccione tipo de Búsqueda de CFDI deseada, en este caso seleccione "Consultar Facturas Emitidas" y haga clic en el botón "Continuar".





Paso 4. Proporcione/pegue un **FOLIO FISCAL** de un CFDI de su empresa (36 posiciones) y botón **Buscar CFDI**.



Si requiere buscar los comprobantes fiscales de un rango de fechas-horas proporcione clic en el círculo de la izquierda de esta opción para poder capturar sus datos y botón **Buscar CFDI**.

Paso 5. Seleccione CFDI y proporcione la opción requerida:

| Acciones <input checked="" type="checkbox"/> | Folio Fiscal | RFC Emisor | Nombre o Razón Social del Emisor |
|---|--------------------------------------|---------------|----------------------------------|
| <input checked="" type="checkbox"/>   | 2A9DEE1F-7ABD-4BC5-8AEF-48131AD66957 | BUCI231020MEA | MARIA IRENE BUELNA CASTRO |

1

Paso 5.1. Acciones a realizar (primera columna).



En encabezado de columna: selecciona o deselecciona TODOS los renglones o CFDIs.



En renglón: selecciona o deselecciona un renglón o CFDI.



En renglón: muestra detalle del CFDI en PDF con posibilidad de Guardar, como por ejemplo:

Detalle del CFDI

Folio Fiscal: 2A9DEE1F-7ABD-4BC5-8AEF-48131AD66957

Fecha y Hora de Expedición: 2013-01-02T14:04:33

Fecha y Hora de Certificación: 2013-01-02T14:05:06

Nombre o Razón Social del Receptor: MUVICOSUDO CONSULTORES, S.C.

RFC del Receptor: MCO070525ADA

Estado del Comprobante: Vigente

Efecto del Comprobante: Ingreso

Moneda: Peso Mexicano

Monto Total: \$3,741.00

Total Impuestos Traslados: \$516.00

Total Impuestos Retenidos:



En renglón: descarga XML del CFDI.



Recupera acuse de Cancelación de CFDI. *Nota. Solamente aparece cuando el FOLIO FISCAL UUID esta cancelado.*

Paso 5.2. Al final de los renglones: clic en botón para mostrar Consulta CFDI con posibilidad de Guardar.



SECRETARIA
DE
HACIENDA Y CREDITO PUBLICO

Servicio de Administración Tributaria

Consulta CFDI

Folio Fiscal: 2A9DEE1F-7ABD-4BC5-8AEF-48131AD66957
RFC Emisor: BUCI231020MEA Nombre o Razón Social: MARIA IRENE BUELNA CASTRO

RFC Receptor: MCO070525ADA Nombre o Razón Social: MUVICOSUDO CONSULTORES, S.C.

Total: \$3,741.00 PAC que Certificó: SFE0807172W8
Fecha Emisión: 2013-01-02T14:04:33
Fecha Certificación: 2013-01-02T14:05:06
Estado del Comprobante: Vigente Efecto del Comprobante: Ingreso

Paso 5.3. Al final de los renglones: clic en botón para proceder a proporcionar la **Contraseña de la Clave Privada** del **Certificado de Sello Digital**, así como las rutas de sus archivos **.KEY** y **.CER**, y botón **Continuar**".

| | | | |
|---|---------------------------|---------------------------------------|----------------------|
| | | Portal de Contribuyentes | |
| Buscar CFDI | Generación de CFDI | RFC Autenticado: BUCI231020MEA | Cerrar Sesión |
| Ingresar Certificado de Sello Digital | << Regresar a consulta | | |
| <p>RFC: <input type="text" value="BUCI231020MEA"/></p> <p>Contraseña de Clave privada: <input type="password" value="....."/></p> <p>Clave Privada (.key): <input type="text" value="buci231020mea_1303121337s.key"/> <input type="button" value="..."/></p> <p>Certificado (.cer): <input type="text" value="buci231020mea_1303121337s.cer"/> <input type="button" value="..."/></p> <p><input type="button" value="Continuar"/></p> | | | |

Finalmente **Guarde** (ícono Diskette) el **Acuse de cancelación de CFDI**, **imprímalo** (ícono Impresora) para su archivo y clic en **Regresar a consulta** (arriba del recuadro anterior).



SECRETARIA
DE
HACIENDA Y CREDITO PUBLICO

Servicio de Administración Tributaria

Acuse de cancelación de CFDI

Fecha y hora de solicitud: 20/12/2013 14:14:16

Fecha y hora de cancelación: 20/12/2013 14:14:16

RFC Emisor: BUCI231020MEA

| Folio Fiscal | Estado CFDI |
|--------------------------------------|-----------------------|
| 2A9DEE1F-7ABD-4BC5-8AEF-48131AD66957 | Previamente cancelado |

Sello digital SAT : MMu/nqqPclqJXGb+1Pj+COIO52nCmtL2JDVEOPx
+Fam7bCD2rm5nX5sjpT0Sd3W+1zuG6FLp8/jGNLpua43yNg==